

# Kỹ năng

▶ Vui chơi an toàn  
ở các khu vui chơi



# Mục tiêu bài học

- Bé nhận biết được những nguy hiểm ở khu vui chơi
- Bé có thái độ cẩn thận khi vui chơi
- Bé biết cách vui chơi an toàn ở các khu vui chơi



# 1. Khu vực an toàn để vui chơi





# Nơi không an toàn khi vui chơi

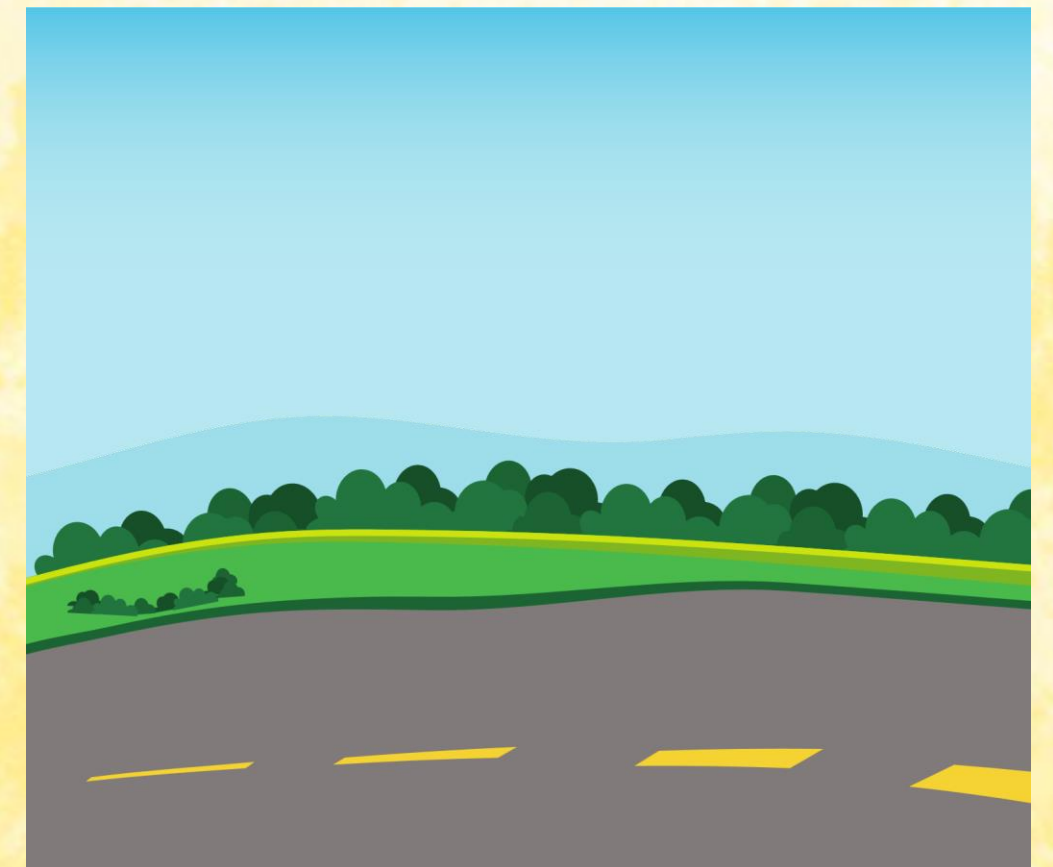




**Đặt mặt buồn vào  
nơi không an toàn**



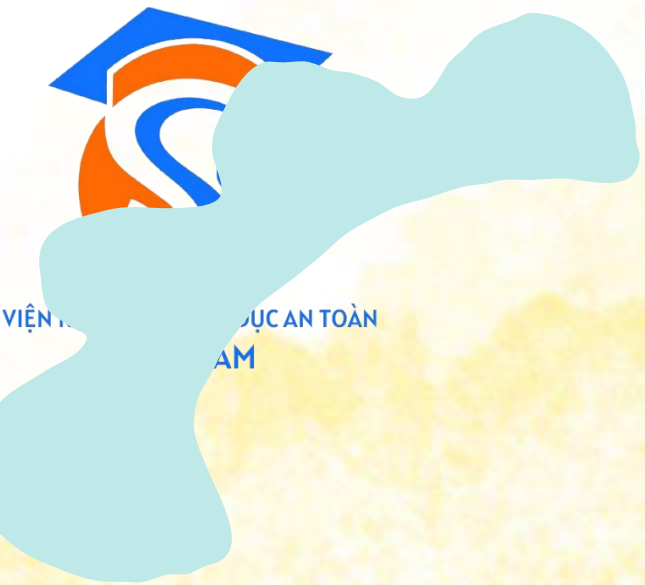
**Đặt mặt cười vào  
nơi an toàn**






# 2. Tuân thủ luật lệ khu vui chơi





VIỆN NGHIÊN CỨU VÀ PHÁT TRIỂN GIÁO DỤC TOÀN QUỐC


# Xếp hàng




# Không xô đẩy chen lấn







# Không tranh giành đồ chơi





# Bé chọn hành động đúng





# Bé chọn hành động sai



# 3. Sử dụng đồ chơi an toàn



# Đồ chơi không an toàn





# Bé chọn đồ chơi an toàn






# Bé chọn đồ không an toàn



# 4. Mặc đồ bảo hộ khi chơi trò chơi nguy hiểm








# Chọn hành động an toàn






# Chọn hành động không an toàn





# 5. Tránh xa môi trường nước khi không có người lớn





# Chọn hành động sai





# BÀI TẬP THỰC HÀNH






VIỆN

# Chọn nơi vui chơi an toàn





# Chọn đồ chơi an toàn





# Chọn hành động đúng







# Chọn hành động đúng





# Chọn hành động đúng





VIỆN KHOA HỌC GIÁO DỤC AN TOÀN  
VIỆT NAM

# Thank you!

