




KỸ NĂNG KIẾN THỨC AN TOÀN VỀ PHÒNG TRÁNH HOẢ HOẠN



MỤC TIÊU BÀI HỌC



Kiến thức

Nhận biết những kỹ năng an toàn trong sử dụng những vật dụng dễ cháy (gas, điện, xăng, dầu,...)



Thái độ

Khẳng định tầm quan trọng của trang bị các kiến thức về nhận diện và phòng tránh hỏa hoạn để bảo vệ bản thân và mọi người xung quanh



Kỹ năng

Thực hành một vài biện pháp phòng cháy, chữa cháy. Vận dụng kỹ năng về phòng tránh hỏa hoạn vào đời sống thực tiễn



THẢO LUẬN

Em hãy quan sát video dưới đây



Nguồn: Tuổi Trẻ Online



TRẢ LỜI CÂU HỎI

Theo em quan sát, chuyện gì đã xảy ra trong video vừa rồi?

Thiệt hại nghiêm trọng mà vụ việc để lại là gì?





**Vừa rồi là một vụ hỏa hoạn
nghiêm trọng, để lại thiệt hại
nặng nề cả về người và của.**



VẬY HỎA HOẠN LÀ GÌ?

Hỏa hoạn là một hiện tượng xảy ra khi lửa bùng phát một cách mất kiểm soát, gây thiêu đốt tài sản, đe dọa đến sức khỏe và tính mạng con người, động vật, và môi trường xung quanh.


Hỏa hoạn có thể xảy ra ở bất cứ đâu: trong nhà, ngoài trời, khu dân cư, khu công nghiệp,...



Em đã bao giờ chứng kiến một vụ hỏa hoạn ở ngoài đời hay trên tivi chưa? Hãy kể lại trải nghiệm của em.

Theo em, khi một đám cháy đang xảy ra, chúng sẽ có những đặc điểm gì nhỉ?

CÁCH NHẬN BIẾT MỘT ĐÁM CHÁY



Khói



Ánh lửa



Tiếng nổ



**Chuông báo
cháy**



Mùi khét



**Nhiệt độ
rất nóng**

Nguy hiểm, cần thoát khỏi hiện trường ngay lập tức



THỰC TRẠNG

Trang chủ / Tin tức - Sự kiện

Trong nửa năm, Hà Nội xảy ra gần 600 vụ hỏa hoạn

Mai Hạ | 01/07/2024 17:00

Theo dõi Môi trường & Cuộc sống trên [Google News](#)

Tính đến hết tháng 6, trên địa bàn thành phố Hà Nội xảy ra 594 vụ cháy làm 29 người thương vong, thiệt hại kinh tế ước tính hơn 5,1 tỷ đồng trong đó có 4 vụ cháy gây thiệt hại nghiêm trọng.

Nguồn: Tạp chí điện tử Môi trường và Cuộc sống

Thời sự

24/06/2024 20:14 GMT+7

Nhiều người Đà Lạt khóc nghẹn tiễn 3 cháu bé chết thương tâm trong vụ cháy nhà tạm 56

M.V

▶ Nghe đọc bài 1:56

1x



Tuổi Trẻ trên [Google News](#)

Chiều mưa tầm tã, nhà tang lễ Bệnh viện Đa khoa tỉnh Lâm Đồng vẫn chật cứng người. Nhiều người khóc nghẹn vì hoàn cảnh các em nhỏ là nạn nhân trong vụ cháy nhà.

Nguồn: Báo Tuổi Trẻ



NGUYÊN NHÂN GÂY RA HỎA HOẠN

Cội nguồn gây ra các đám cháy đó là sự xúc tiếp của nguồn nhiệt với các vật dễ cháy.



NGUYÊN NHÂN GÂY RA HỎA HOẠN

Nguyên nhân khách quan

- Thiên tai như sét đánh, chập điện do bão giông.
- Núi lửa phun trào.
- Cháy rừng do hạn hán.



NGUYÊN NHÂN GÂY RA HỎA HOẠN

Nguyên nhân chủ quan

- Bất cẩn khi sử dụng lửa, điện, gas.
- Vui đùa với lửa.
- Sử dụng thiết bị điện không đảm bảo an toàn.
- Lắp đặt hệ thống điện không đúng kỹ thuật.
- Bỏ qua các biện pháp phòng cháy chữa cháy.





V
ĐẠI HỌC GIÁO DỤC AN TOÀN
VIỆT NAM

TRÒ CHƠI: ĐÂU LÀ VẬT DỤNG DỄ CHÁY?





HẬU QUẢ ĐỂ LẠI

Ảnh hưởng trực tiếp đến sức khỏe và tính mạng con người.





HẬU QUẢ ĐỂ LẠI

Thiệt hại nặng nề về tài sản: nhà cửa, vật dụng bị thiêu rụi.





HẬU QUẢ ĐỂ LẠI

Ô nhiễm môi trường.






VIỆN KHOA HỌC GIÁO DỤC AN TOÀN
VIỆT NAM



**Nhận thức được những hậu quả
ấy, em nên làm gì để phòng tránh
hỏa hoạn?**





LÀM THẾ NÀO ĐỂ PHÒNG TRÁNH HỎA HOẠN?




Dọn dẹp nhà cửa, sạch sẽ, gọn gàng, loại bỏ các vật liệu dễ cháy.



Không để các vật liệu dễ cháy gần nguồn nhiệt, nguồn lửa.



Không đốt lửa bừa bãi.



Luôn kiểm tra bếp, khóa bình ga khi nấu ăn xong và trước khi đi ngủ.



LÀM THẾ NÀO ĐỂ PHÒNG TRÁNH HỎA HOẠN?



Không nên sạc điện thoại, xe đạp điện, xe máy điện qua đêm. Tắt các vật dụng điện, bao gồm cả ổ cắm.



Không sử dụng các thiết bị điện khi có dấu hiệu hư hỏng. Thường xuyên kiểm tra và thay thế kịp thời.



Sử dụng các thiết bị điện an toàn, có nguồn gốc xuất xứ rõ ràng.



Sử dụng điện tiết kiệm, an toàn, hiệu quả. Tắt điện, ngắt cầu dao trước khi ra ngoài.

KỸ NĂNG XỬ LÝ AN TOÀN KHI CÓ HỎA HOẠN

**Trong trường hợp bất khả kháng, khi xảy ra
hỏa hoạn, em hãy nhớ**

KÊU CỨU

Gọi điện thoại cho Cảnh sát phòng cháy và chữa cháy theo số 114 và hô hoán với những người xung quanh “Cháy nhà”.



TÌM CÁCH THOÁT KHỎI ĐÁM CHÁY NHANH NHẤT

Di chuyển bằng cách bò sát mặt đất và men bờ tường để tìm lối thoát nạn một cách nhanh nhất.



PHÒNG ĐỘC

Bịt khăn có thấm nước lên miệng, mũi để tránh ngạt khí và quần chần thấm dầm nước lên người tránh cháy quần áo, bỏng da.



KHÔNG DỪNG THANG MÁY ĐỂ THOÁT NẠN

Khi có hỏa hoạn, thang máy dễ mất điện khiến em bị kẹt trong thang máy.

Khói tràn vào thang máy cũng có thể khiến em bị ngạt thở.



THỰC HÀNH XỬ LÝ TÌNH HUỐNG

- Giả sử khu vực sinh sống trong chung cư của em xảy ra một vụ hỏa hoạn ở tầng dưới.
- Em sẽ chọn vẫn chạy xuống dưới cầu thang để thoát khỏi khu vực xảy ra hỏa hoạn hay chọn chạy lên trên sân thượng thoát hiểm?
- Hãy giải thích vì sao?



Không nên di chuyển lên sân thượng khi xảy ra hỏa hoạn vì:

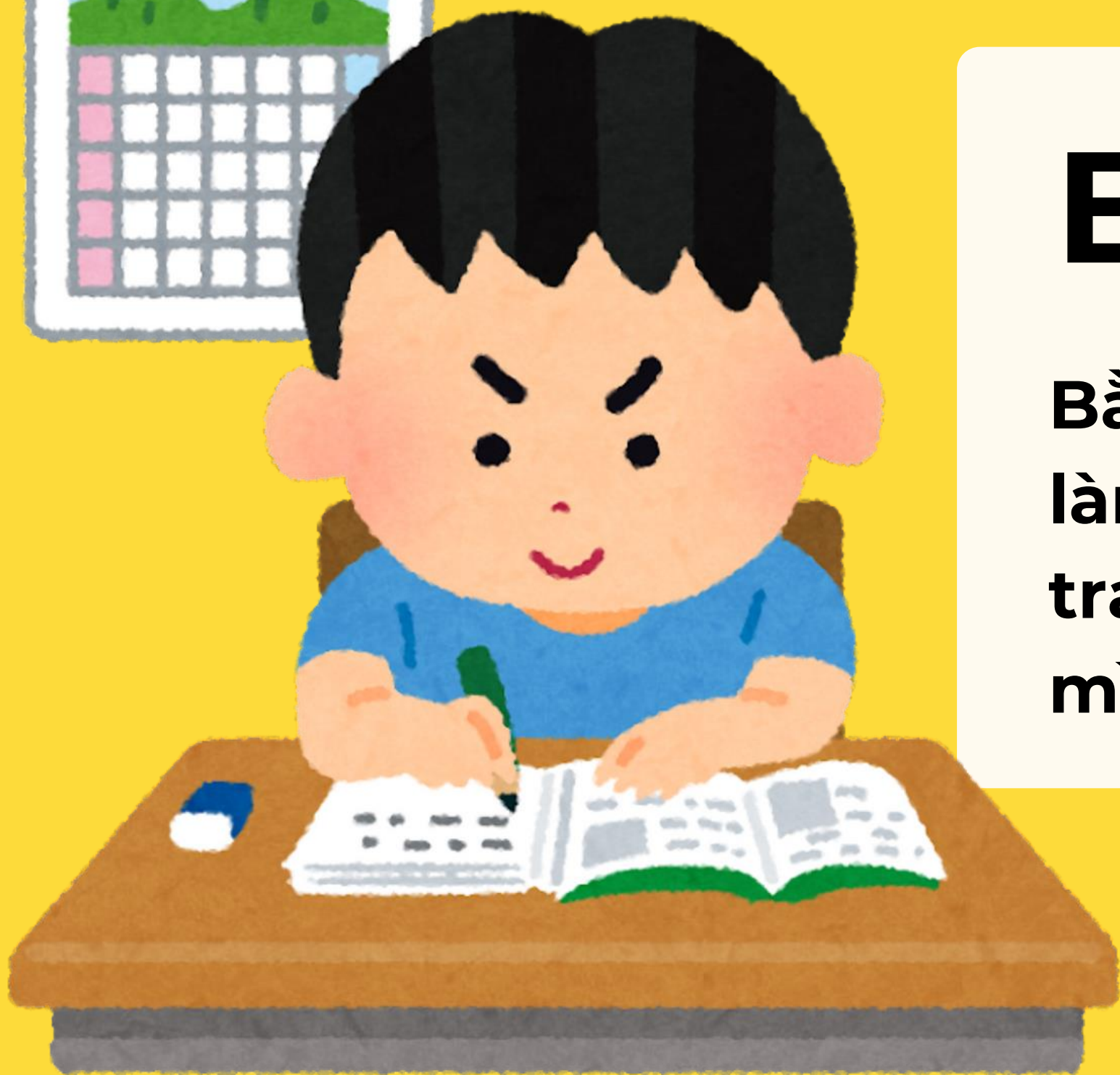
- Sân thượng thường không có lối thoát hiểm an toàn
- Khó khăn trong việc tiếp cận lực lượng cứu hộ
- Nguy cơ ngạt khói, thương vong vì dầm đập cao
- Nguy cơ bị thương do nhả xuống



Điều em nên làm thay thế:

Bình tĩnh và thoát khỏi hiện trường theo các lối thoát hiểm cầu thang của chung cư.





BÀI THU HOẠCH

Bằng những kiến thức đã học, em sẽ làm gì để đảm bảo an toàn và phòng tránh hỏa hoạn trong gia đình của mình?



Hẹn gặp lại các em

