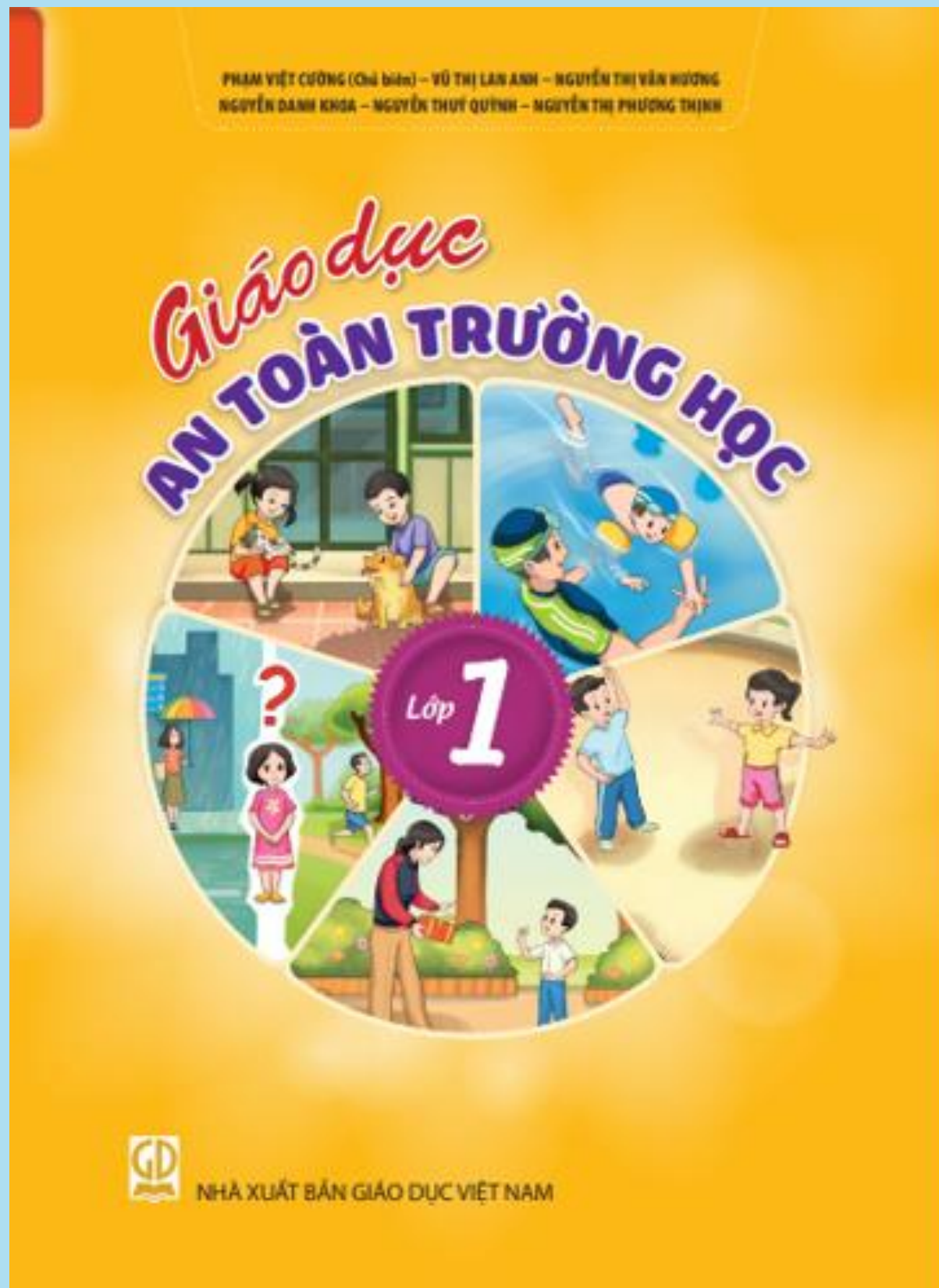






VIỆN KHOA HỌC GIÁO DỤC AN TOÀN
VIỆT NAM



2

EM LÀM GÌ ĐỂ KHÔNG BỊ ĐUỐI NƯỚC?







TIẾT 4






KHỞI ĐỘNG










VIỆN KHOA HỌC GIÁO DỤC AN TOÀN
VIỆT NAM



ÔN TẬP BÀI CŨ



**CÁC EM CÓ BAO GIỜ QUAN SÁT CÁC
BẢNG CẢNH BÁO Ở HỒ BƠI KHÔNG?**







NHẬN DIỆN CÁC BẢNG CẢNH BÁO SAU



NHẬN DIỆN CÁC BẢNG CẢNH BÁO SAU



NHẬN DIỆN CÁC BẢNG CẢNH BÁO SAU



NHẬN DIỆN CÁC BẢNG CẢNH BÁO SAU



NHẬN DIỆN CÁC BẢNG CẢNH BÁO SAU





VIỆN KHOA HỌC GIÁO DỤC AN TOÀN
VIỆT NAM



TRẢ LỜI CÂU HỎI

Vì sao bạn nhỏ
trong clip vừa xem
bị đuối nước?



TRẢ LỜI CÂU HỎI


Nếu thấy bạn nhỏ khác trong tình huống như clip thì các em sẽ làm gì?



HELP

TRẢ LỜI CÂU HỎI

Nếu là tình huống bị
rớt xuống nước như
trong clip, chúng ta
cần làm gì?





TỔNG KẾT

1. Các biển báo hồ bơi các em cần chú ý rất nhiều, đặc biệt là cảnh báo độ sâu của hồ, phù hợp với chiều cao như thế nào.
2. Không được xuống hồ bơi mà không mang phao nếu chưa biết bơi các em nhé.
3. Kỹ năng có thể cứu sống các em dù các em chưa biết bơi là kỹ năng tự nổi, sẽ được làm quen ở tiết sau





HẸN GẶP LẠI CÁC EM

