




VIỆN KHOA HỌC GIÁO DỤC AN TOÀN
VIỆT NAM

PHẠM VIỆT CƯỜNG (CHỦ BIÊN) – VŨ THỊ LAN ANH – NGUYỄN THỊ KIM HƯƠNG
NGUYỄN ĐÌNH KHOA – NGUYỄN THUY QUỲNH – NGUYỄN THỊ PHƯƠNG TRINH

Giáo dục AN TOÀN TRƯỜNG HỌC



Lớp 3



NHÀ XUẤT BẢN GIÁO DỤC VIỆT NAM



2

PHÒNG, TRÁNH BỎNG





VIỆN KHOA HỌC GIÁO DỤC AN TOÀN
VIỆT NAM

TIẾT 6





VIỆN KHOA HỌC GIÁO DỤC AN TOÀN
VIỆT NAM

KHỞI ĐỘNG





VIỆN KHOA HỌC GIÁO DỤC AN TOÀN
VIỆT NAM





ÔN TẬP BÀI CŨ





Tai nạn bỏng nó không chỉ xảy ra với trẻ nhỏ, người già, mà những thanh niên trưởng thành khỏe mạnh nếu không cẩn thận vẫn có thể gặp những tai nạn đáng tiếc.






VIỆN KHOA HỌC GIÁO DỤC AN TOÀN
VIỆT NAM





VIỆN KHOA HỌC GIÁO DỤC AN TOÀN
VIỆT NAM

Hoặc có những tai
nạn hy hữu không ai
mong muốn...





VIỆN KHOA HỌC GIÁO DỤC AN TOÀN
VIỆT NAM





VIỆN KHOA HỌC GIÁO DỤC AN TOÀN
VIỆT NAM

Các em hãy hết sức chú ý không sử dụng những chất dễ gây cháy, không nghịch lửa, không để những chuyện đau lòng đáng tiếc xảy ra nha.





Trong trường hợp không may sơ ý bỏng do lửa như 2 clip vừa xem. Các em sẽ cần chú ý đến cách thức thoát khỏi ngọn lửa bén vào người nhé.



Nếu là sơ cứu người khác.

- Phải bình tĩnh tìm cách dập lửa.
- Dùng một cái áo lớn hoặc tấm chăn lớn chất liệu thô, hay len, hay dạ để bọc người bị nạn và dập lửa, không dùng chất liệu nilon dễ cháy.
- Để người bị nạn lăn trên sàn cho lửa tắt hẳn.

Nếu trực tiếp là bản thân chúng ta để thoát khỏi lửa bám vào quần áo.

- Nhanh chóng nằm xuống đất
- Dùng 2 tay che mặt, 2 khuỷu tay ép sát vào thân mình, hai chân duỗi thẳng
- Dùng lực của hông để lăn qua lăn lại trên mặt đất nhiều vòng đến khi ngọn lửa được dập tắt hoàn toàn.
- Bình tĩnh di chuyển đến nơi an toàn nhờ sự giúp đỡ của những người xung quanh.



VIỆN KHOA HỌC GIÁO DỤC AN TOÀN
VIỆT NAM





VIỆN KHOA HỌC GIÁO DỤC AN TOÀN
VIỆT NAM

ĐÁNH GIÁ - PHÁT TRIỂN



MỨC ĐỘ HOÀN THÀNH CÁC NỘI DUNG HỌC TẬP THEO CHỦ ĐỀ






TỐT



ĐẠT



CẦN CỐ GẮNG

NỘI DUNG ĐÁNH GIÁ	EM TỰ ĐÁNH GIÁ
Chỉ ra được những nguyên nhân có thể gây bỏng	
Nêu được các việc làm phòng, tránh bỏng	
Thực hiện được việc làm phòng tránh bỏng	





VIỆN KHOA HỌC GIÁO DỤC AN TOÀN
VIỆT NAM



Ý KIẾN ĐÁNH GIÁ CỦA THẦY CÔ VÀ GIA ĐÌNH



CHÚC MỪNG CÁC EM ĐÃ HOÀN TẤT CHỦ ĐỀ

PHÒNG, TRÁNH BỎNG

